

## ●新型コロナウイルスワクチン接種後の健康状況調査の実施結果について

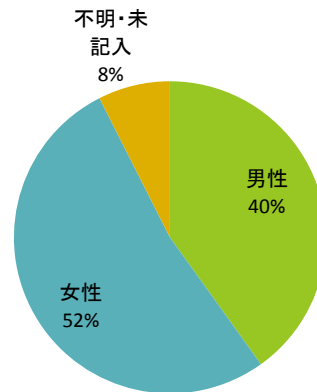
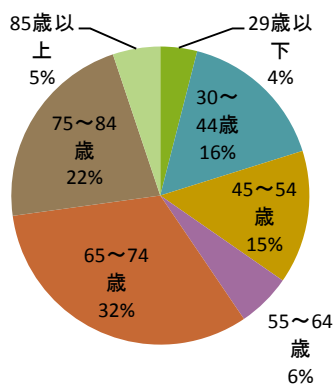
### 1 調査の実施方法

令和3年5月1日から9月25日までにワクチン接種を集団接種で受けた人にアンケート用紙を渡し、返送してもらった。

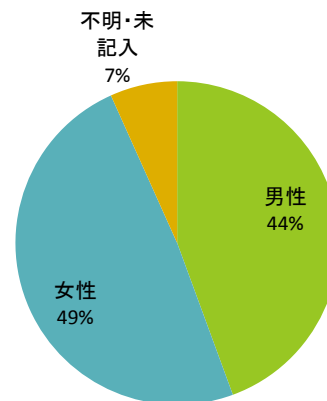
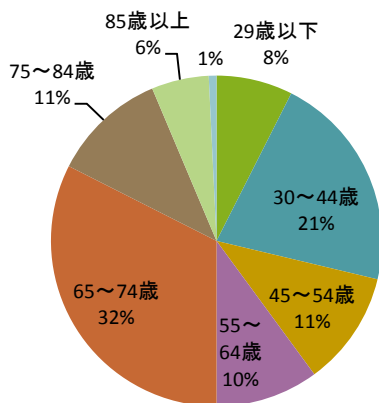
接種回数	アンケート配布数	回収数	回収率
1回目	670	429	64.0%
2回目	670	268	40.0%

### 2 回答者の状況

#### 1回目接種



#### 2回目接種



(2) 症状の出現

(単位：%)

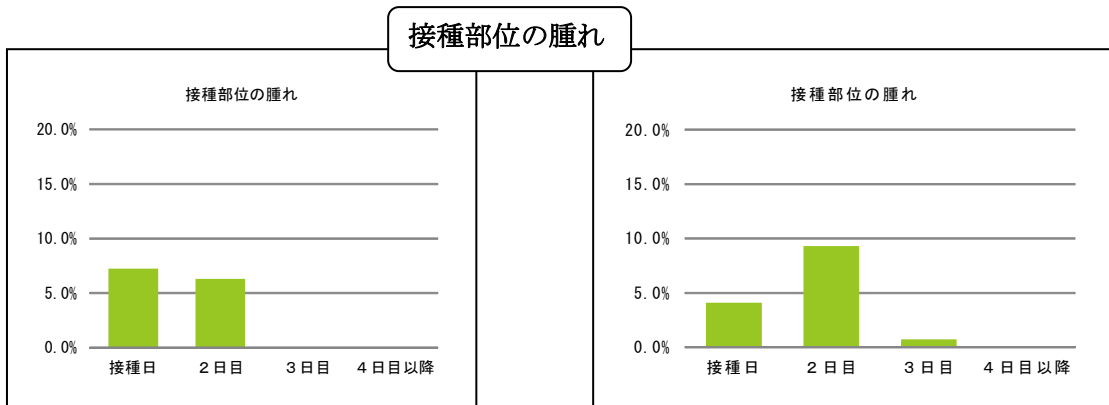
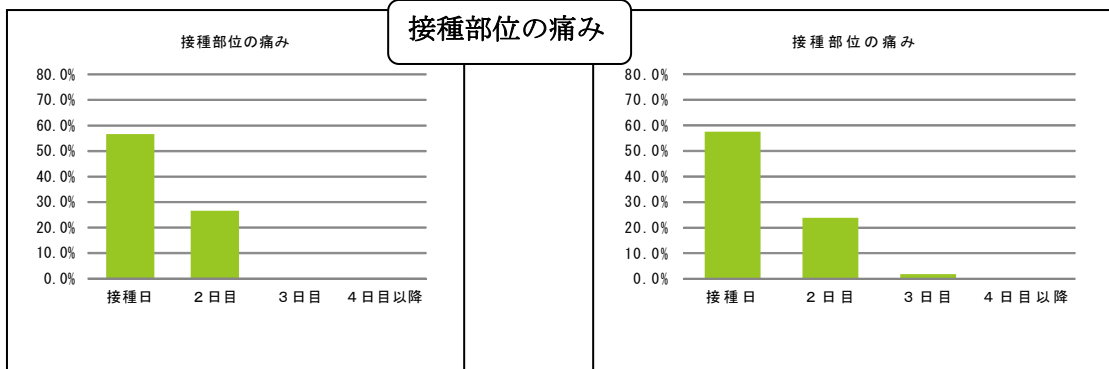
		1回目接種		2回目接種	
		音更町	(厚生労働省調査)	音更町	(厚生労働省調査)
接種部位 の反応	痛み	83.7	(92.5)	85.1	(90.7)
	腫れ	14.0	(12.5)	15.3	(14.1)
全身症状	倦怠感・疲労感	21.4	(23.2)	43.3	(68.8)
	筋肉痛(疼痛)	31.2	(92.0)	30.6	(89.5)
	頭痛	12.8	(21.4)	28.7	(53.1)
	発熱(37.5℃以上)	2.6	(4.2)	25.7	(59.4)
	関節痛	4.2	—	15.3	—
	悪寒	4.0	—	19.0	—
	下痢	3.7	—	5.2	—
	吐き気	0.7	—	5.2	—
	その他	5.6	—	6.3	—

※( )は厚生労働省によるコミュニティ筋肉注射の先行接種を受けた医療従事者の調査結果

接種後の症状出現日

1回目接種

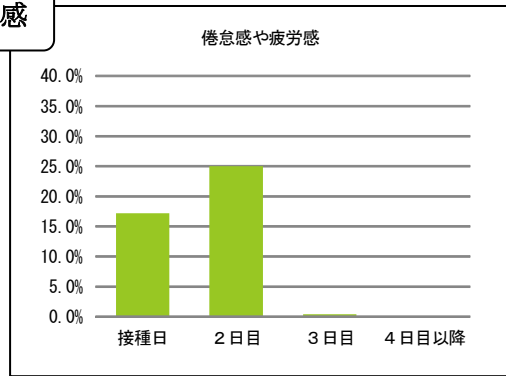
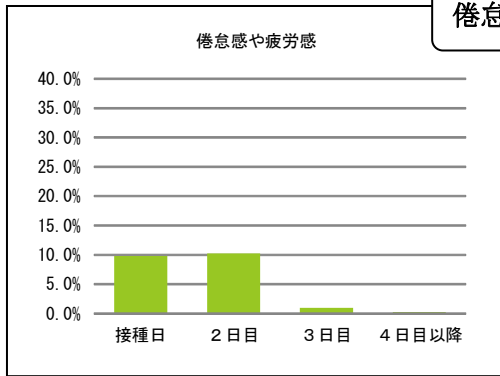
2回目接種



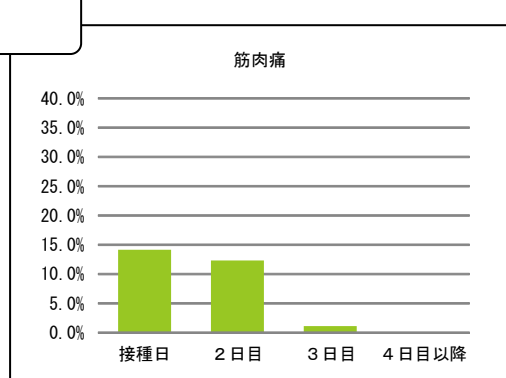
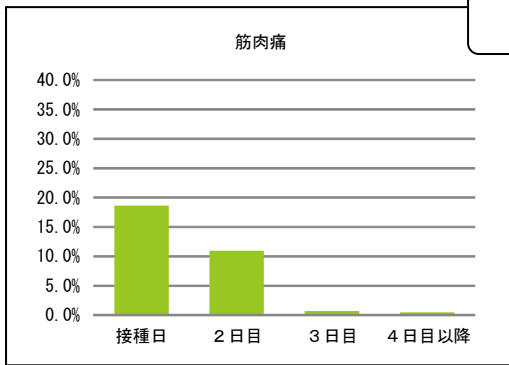
1回目接種

2回目接種

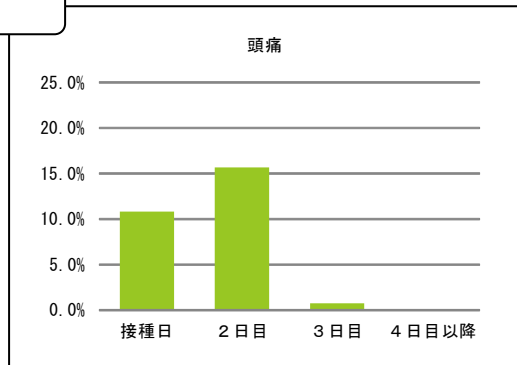
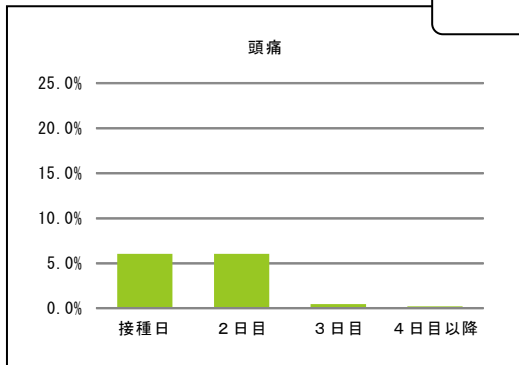
倦怠感・疲労感



筋肉痛



頭痛



発熱

