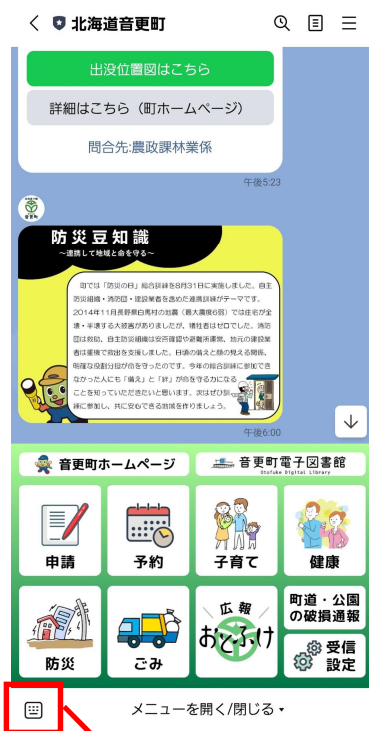


## 審査会日程の照会手順について

注：画面は android 端末で操作したものです。端末によっては異なる場合があります。

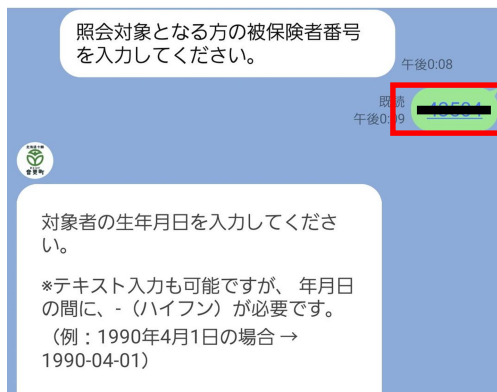
①町公式 LINE アカウントにアクセスし、トークを開く。

又はQRコードを読み取る。



ここをタップしてトークを開く。

②「審査会日程」と入力し、続けて対象者の被保険者番号を入力する。



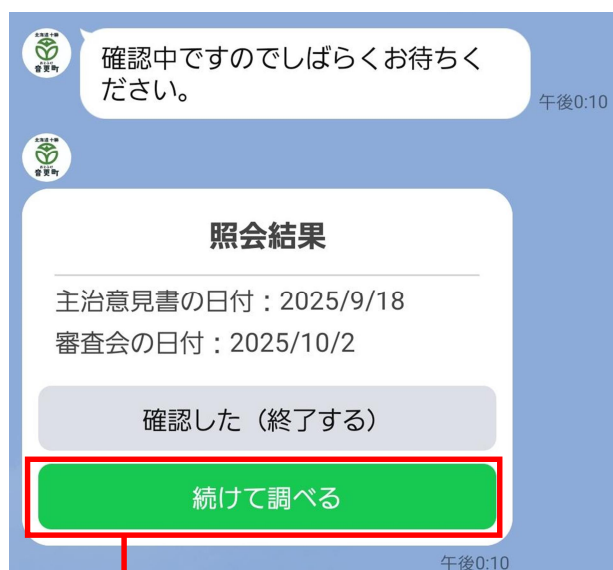
被保番は  
5桁か6桁  
「0000」や  
「00000」は  
不要です。

③照会対象者の生年月日（西暦です。）を入力し、情報を取得する。

（意見書入手日と審査会日程を確認することができます。）



選択するとカレンダー表示が出ます。



「続けて調べる」で引き続き照会できます。

※直接生年月日を入力することもできますが、[yyyy-mm-dd形式]での入力となりますのでご注意ください。

★注意事項★

1 情報更新のタイミングは、毎週水曜日の午後を予定しています（水曜日が休日となっている場合は翌営業日です）。

なお、当該作業時間中は一時的に情報を正しく表示できないタイミングがございますので、予めご了承ください。（概ね13時～15時の間となります。）

2 審査会が終了した被保険者についても、データベース上には残りますので、引き続き照会することが可能です。